

Fotky Google

Google

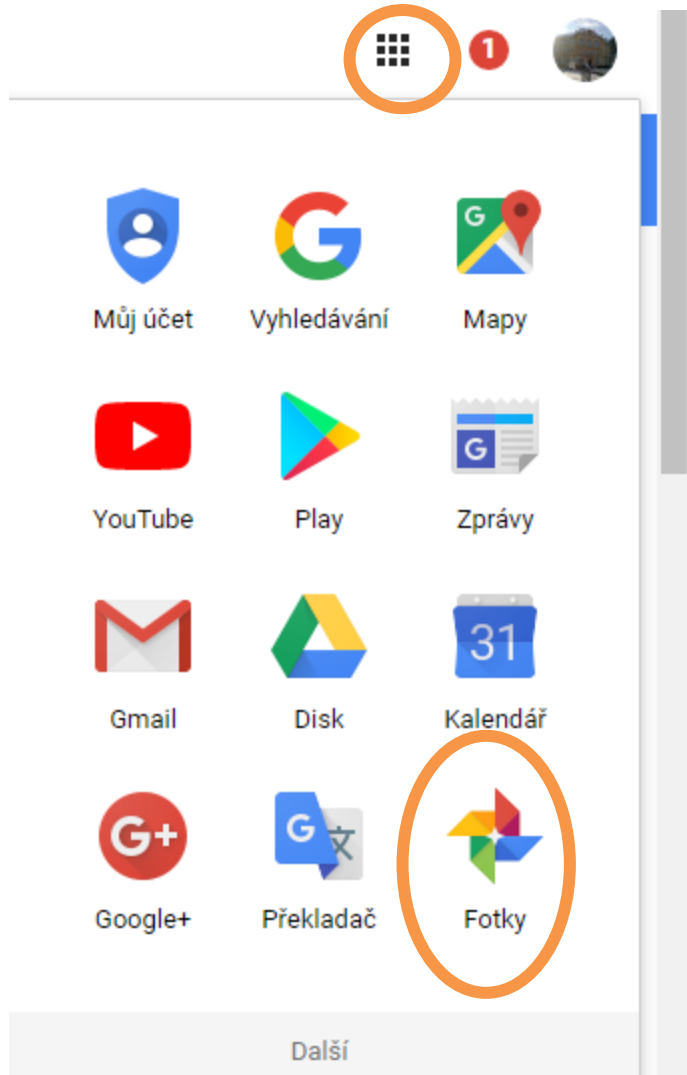
ZŠ Štramberk

zsstramberk@gmail.com

Zadejte heslo

Další možnosti

DALŠÍ



Grid icon circled in orange

Můj účet

Vyhledávání

Mapy

YouTube

Play

Zprávy

Gmail

Disk

Kalendář

Google+

Překladač

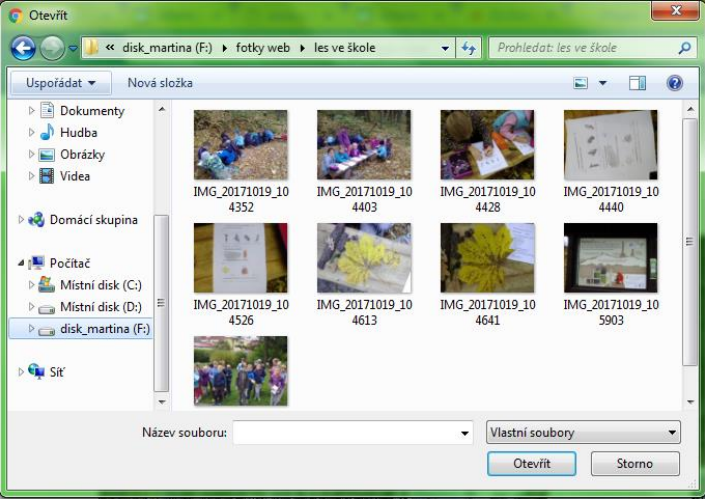
Fotky (circled in orange)

Další

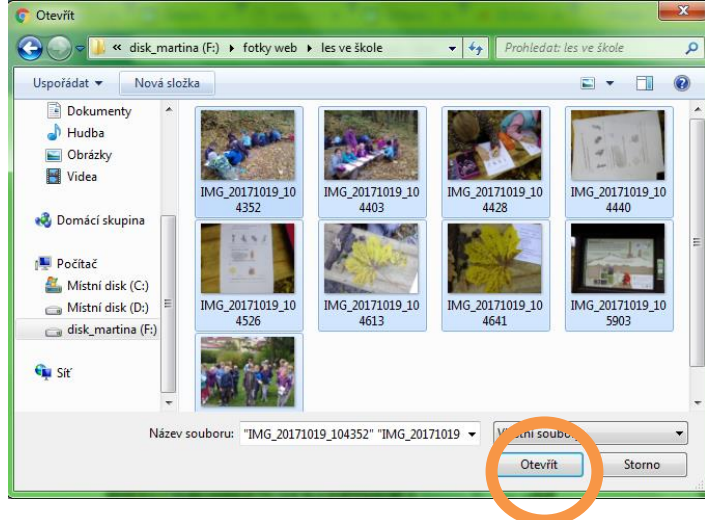


1. Nahrát
2. Výběr fotek (všechny fotky ze složky klávesa Ctrl + A)
3. Otevřít

2.

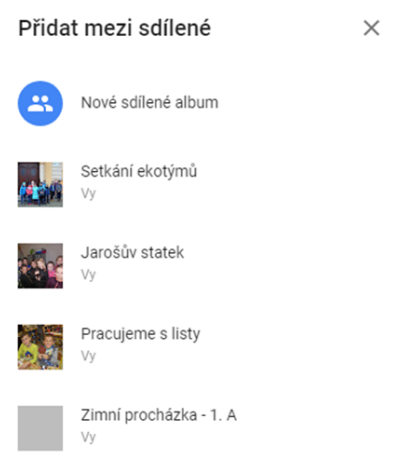
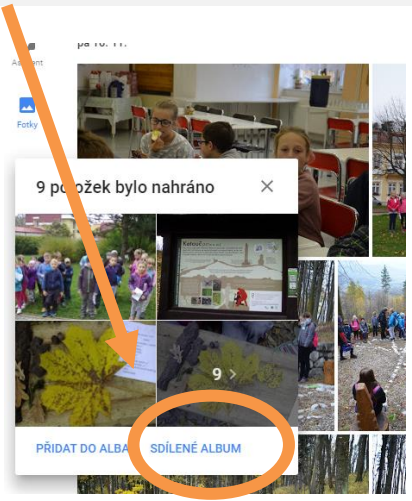
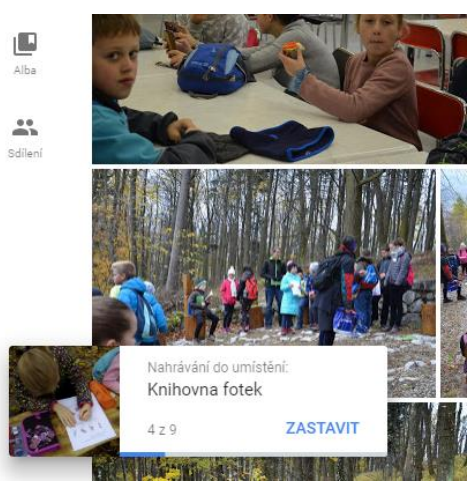


3.



4.

Počkáme až se nahrají všechny fotografie a poté dáme „SDÍLENÉ ALBUM“



5.

Les ve škole, škola v lese

SDÍLET

5. Zadáme název a sdílíme

6. Vybereme Google +

7. Pokračovat na Goo...

8. Přidat



6.

Komu | Zadejte jméno nebo e-mail

Zadejte jakoukoli e-mailovou adresu



Získat odkaz



Google+



Facebook



Twitter



Les ve škole, škola v lese
Ostatní mohou přidávat fotky

7.



ZAVŘÍT

POKRAČOVAT NA GOOGLE+

8.



ZŠ Štramberk › Veřejně

Co je u vás nového?



Les ve škole, škola v lese
photos.google.com

Do sdíleného alba bylo přidáno 9 nových fotek

ZRUŠIT

PŘIDAT

WordPress (administrace webu školy).

9.

Byl vydán nový [WordPress 4.8.3!](#) Upozorněte prosím administrátora webu na potřebu aktualizace.

Nastavení zobrazených informací



Upravit příspěvek

Vytvořit příspěvek

Les ve škole, škola v lese – II. A

Trvalý odkaz: <http://www.zsstramberk.cz/les-ve-skole-skola-v-lese-ii-a/> Upravit Zobrazit příspěvek Získat zkrácený odkaz

Mediální soubory

Editor HTML

B *I* U **ABC** kontrola uzavřít značky celá obrazovka

Vycházka kolem Kotouče s pozorováním podzimní přírody se vydařila velmi pěkně. Žáci pozorovali a srovnávali stromy podle listů, jehličí a kůry stromů. Cílem vycházky bylo učení v lesní škole, kde žáci vypracovali pracovní list a přemýšleli, jaký užitek nám les poskytuje. Na závěr jsme si připomněli „Mezinárodní den stromů“.

Šárka Kundlová

Publikovat

Zobrazit n

Stav: **Publikováno** Upravit

Viditelnost: **Veřejné** Upravit

Publikováno: 1.11.2017, 13:15 Upravit

[Odstranit](#)

Aktuali

Rubriky

Les ve škole, škola v lese – II. A

Trvalý odkaz: <http://www.zsstramberk.cz/les-ve-skole-skola-v-lese-ii-a/> Upravit Zobrazit příspěvek Získat zkrácený odkaz

Mediální soubory

Editor HTML

B *I* U **ABC**

Vycházka kolem Kotouče s pozorováním podzimní přírody se vydařila velmi pěkně. Žáci pozorovali a srovnávali stromy podle listů, jehličí a kůry stromů. Cílem vycházky bylo učení v lesní škole, kde žáci vypracovali pracovní list a přemýšleli, jaký užitek nám les poskytuje. Na závěr jsme si připomněli „Mezinárodní den stromů“.

Šárka Kundlová

[Všechny fotky dostupné ve Fotogalerii.](#)

9. Napíšeme

„Všechny fotky jsou dostupné ve fotogalerii“

tento text označíme a klikneme na vložit odkaz

10. Přejdeme zpět na fotky google

Vložit/upravit odkaz

Zadejte přímo cílovou URL adresu

URL

Název

Otevřít odkaz v novém okně/záložce

Nebo můžete snadno vyhledat existující obsah webu

Hledat

Zatím nebyl zadán žádný výraz, takže se zobrazují nejnovější položky.

Fotogalerie	STRÁNKA
Setkání ekotýmů	14.11.2017
Setkání ekotýmů	14.11.2017
Bobřík informatiky	14.11.2017
VANAIVAN – „Sluníčka“ MŠZ	14.11.2017
„Babička a dědeček měli svátek...“ MŠZ	14.11.2017
Kobylka: škola a státnice	14.11.2017

Zrušit

Aktualizovat

10.





Les ve škole, škola v lese



Komu Zadejte jméno nebo e-mail

Zadejte jakoukoli e-mailovou adresu

12.

 Získat odkaz
 Google+
 Facebook
 Twitter

14.

Vložit/upravit odkaz

Zadejte přímou URL adresu

URL

Název

Otevřít odkaz v novém okně/záložce

Nebo můžete snadno vyhledat existující obsah webu

Hledat

Zatím nebyl zadán žádný výraz, takže se zobrazují nejnovější položky.

Fotogalerie	STRÁNKA
Setkání ekotýmů	14.11.2017
Setkání ekotýmů	14.11.2017
Bobřík informatiky	14.11.2017
VANAIVAN – „Slunička“ MŠZ	14.11.2017
„Babička a dědeček měli svátek...“ MŠZ	14.11.2017
Křehká šelma a Anabáň	14.11.2017




Zrušit

11.



13.

<https://photos.app.goo.gl/3c2LM78AVEx6...> **KOPÍROVAT**

 Google+
 Facebook
 Twitter

11. Klikneme na sdílet



12. Získat odkaz

13. Kopírovat


14. Návrat do administrace webu školy a vložení odkazu

14.1. Vytvořit odkaz (Někdy „Aktualizovat“)

Poté návrat do fotek google

14.1

15. Klik na fotografii. Po otevření klik pravým a „Kopírovat adresu obrázku“



16. Návrat do administrace webu školy a vložení odkazu do Thumbnail

Vycházka kolem Kotouče s pozorováním podzimní přírody se vydařila velmi pěkně. Žáci pozorovali a srovnávali stromy podle listů, jehličí a kůry stromů. Cílem vycházky bylo učení v lesní škole, kde žáci vypracovali pracovní list a přemýšleli, jaký užitek nám les poskytuje. Na závěr jsme si připomněli „Mezinárodní den stromů“.

Šárka Kundlová

[Všechny fotky dostupné ve Fotogalerii.](#)

Cesta: p
Počet slov: 56
Koncept byl uložen v 19:41. Poslední úpravy provedl Martina Žáčková (01/11/2017 v 13.15)

The Blog Theme Post Thumbnail Settings

Thumbnail

To add a thumbnail to the post, paste the complete URL of the image above.

Odstranit Aktualizovat

Rubriky

Všechny rubriky Nejpoužívanější

- Základní škola
- MŠ Zaulčíví
- MŠ Bařiny
- Oznámení
- Školní družina

+ Vytvořit novou rubriku

Štítky

Vytvořit

Více štítků oddělte čárkami.

[Vyberte si z nejpoužívanějších štítků](#)

17. Nakonec klik na Aktualizovat / Publikovat

Vycházka kolem Kotouče s pozorováním podzimní přírody se vydařila velmi pěkně. Žáci pozorovali a srovnávali stromy podle listů, jehličí a kůry stromů. Cílem vycházky bylo učení v lesní škole, kde žáci vypracovali pracovní list a přemýšleli, jaký užitek nám les poskytuje. Na závěr jsme si připomněli „Mezinárodní den stromů“.

Šárka Kundlová

[Všechny fotky dostupné ve Fotogalerii.](#)

Cesta: p

Počet slov: 56

Koncept byl uložen v 19:41. Poslední úpravy provedl Martina Žáčková (01/11/2017 v 13.15)

The Blog Theme Post Thumbnail Settings

Thumbnail

To add a thumbnail to the post, paste the complete URL of the image above.

[Odstranit](#)

Aktualizovat

Rubriky

Všechny rubriky

Nejpoužívanější

- Základní škola
- MŠ Zauličí
- MŠ Bařiny
- Oznámení
- Školní družina

[+ Vytvořit novou rubriku](#)

Štítky

Více štítků oddělte čárkami.

[Vberte si z nejpoužívanějších štítků](#)