

V malebném městečku Štramberk má naše škola zvláštní postavení. Sídlí v budově, která přitahuje pozornost místních obyvatel, ale hlavně návštěvníků města. Vypadá totiž jako zámek. Nejedna turista je pak překvapen, když místo zámku objeví školní budovu. Mnozí nevěří a domáhají se prohlídky, ze které odcházejí nadšeni. Jsme na naši školu náležitě pyšní.

Vzdělávání dětí má ve Štramberku tradici sahající až do druhé poloviny 16. století. Dříve se štramberské děti učily ve „staré škole“ na náměstí. Potřeba nové školní budovy se plně projevila na počátku 20. století. 2. 12. 1908 obec rozhodla o stavbě nové školní budovy. Vyučování v ní započalo 16. 10. 1910. Novou školu navštěvovali chlapci, dívčí třídy zůstaly ve staré škole na náměstí. Změny nastaly v roce 1919, kdy byla nová škola přeměněna na měšťanskou školu, stará škola zůstala školou obecnou. Více zde.

1 2 ... 263 >

#### **Ředitel školy**

**Mgr. Stanislav Peš**

**Tel.: +420 776 234 492**

**E: [reditel.pes@zsstramberk.cz](mailto:reditel.pes@zsstramberk.cz)**

#### **Základní škola**

**Zauličí 485, Štramberk 742 66**

**Tel.: +420 556 812 057**

**Tel.: +420 776 556 347**

**E: [skola@zsstramberk.cz](mailto:skola@zsstramberk.cz)**

#### **MŠ Bařiny**

**Bařiny 700, Štramberk 742 66**

**Tel.: +420 734 681 620**

**Tel.: +420 731 727 889**

**E: [msbariny@zsstramberk.cz](mailto:msbariny@zsstramberk.cz)**

#### **MŠ Zauličí**

**Zauličí 185, Štramberk 742 66**

**Tel.: +420 556 812 692**

**Tel.: +420 739 131 575**

**E: [mszaulici@zsstramberk.cz](mailto:mszaulici@zsstramberk.cz)**

**Přihlášení na konci webu**

© ZŠ a MŠ Štramberk 2020


Návštěvy	
Celkem	38
Týden	38
Dnes	25
Online	3

[Administrace webu](#)

Webmaster

Trvalý odkaz: <http://www.zsstramberk.cz/kaminkovani/> Upravit

Mediální soubory Vytvořit formulář

Odstavec B I     

ABC         

## Literárně výtvarné projektové dny

V červnu navštívila 1. až 3. ročník paní Zuzka Novotná. V rámci literárně výtvarného projektu jsme malovali na kamínky, poslouchali příběh z knihy [Zuzajda](#) a Jurajda, vytvářeli k němu ilustrace. Některé třídy (protože nepřešlo) prošly Kamínkovou stezkou na Kotouči, kde děti kamínky mohly vyměnit. Součástí stezky jsou i zastavení s informacemi o Kotouči, Štramberku a přírodě.

Naše ilustrace k příběhům z knihy [Zuzajda](#) a Jurajda budou použity v nové [audioknize](#), kterou vytváří paní Zuzka Novotná.

Děkujeme za krásná dopoledne a těšíme se na další setkání.

Za učitelky 1. až 3. ročníku Jitka Jalůvková

 [Všechny fotografie jsou dostupné ve fotogalerii.](#)

**Na konci textu pro lepší zobrazení příspěvku 2X Enter**

P

Počet slov: 99


Koncept byl uložen (21:16). Poslední úpravy: Martina Žáčková (22. 6. 2020 @ 15:13)


### Komentáře

Odeslat komentář

Zatím nejsou žádné komentáře.

### Starší verze

 Martina Žáčková, před 1 týdnem (22. 6. 2020 @ 15:12:42)

 Martina Žáčková, před 1 týdnem (22. 6. 2020 @ 15:10:59)

### Scripts

Header scripts

Všechny rubriky Nejpoužívanější


- Základní škola
- MŠ Bařiny
- MŠ Zauličí
- Oznámení
- Školní družina


[+ Vytvořit novou rubriku](#)

### Publikovat

Zobrazit náhled

 Stav: Publikováno [Upravit](#)

 Viditelnost: Veřejná [Upravit](#)

 Starší verze: 2 [Porovnat](#)

 Publikováno: 22. 6. 2020 (12:07) [Upravit](#)

[Odstranit](#)

[Aktualizovat](#)

### Štítky

Přidat

Více štítků oddělte čárkami.

[Vyberte si z nejpoužívanějších štítků](#)

### Formát

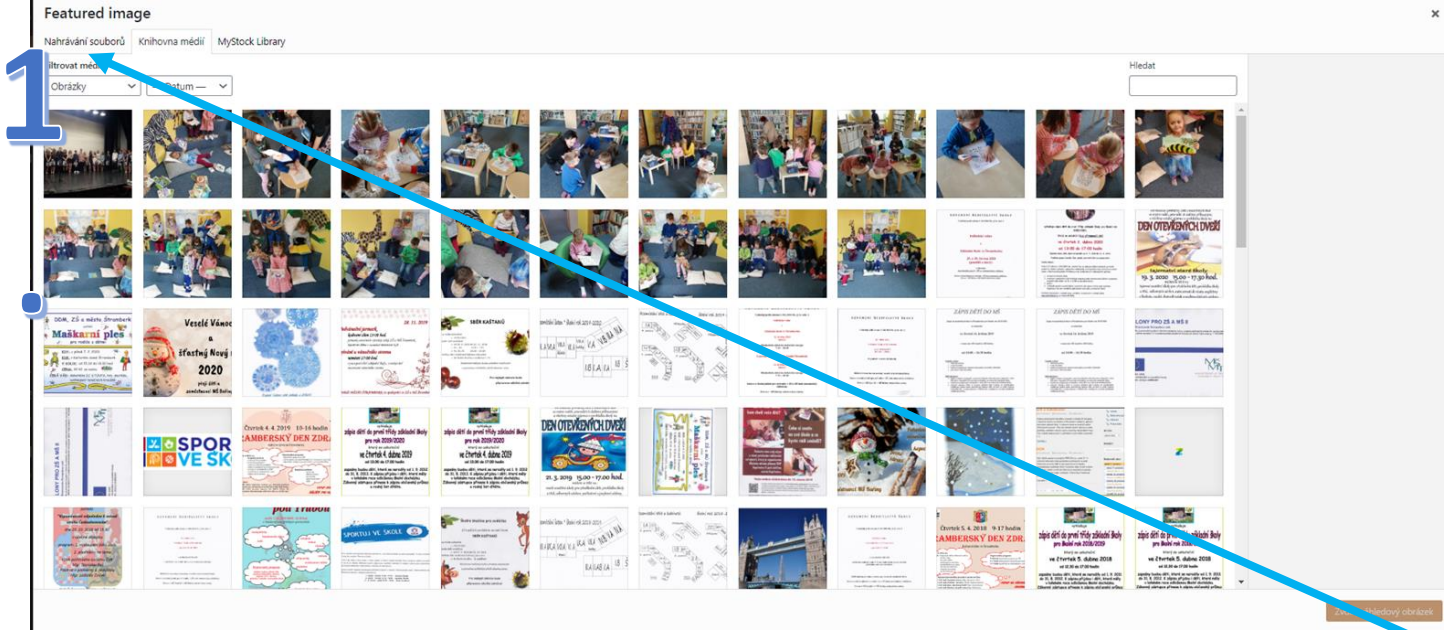
### Editor

[Přepnout na blokový editor](#)

### Featured image

[Zvolit náhledový obrázek](#)

Vložení náhledového obrázku (místo thumbnails)



1. Nahrávání souborů
2. Vybrat z počítače (poté vybereme titulní náhledovou fotku v počítači)
3. Zvolit náhledový obrázek

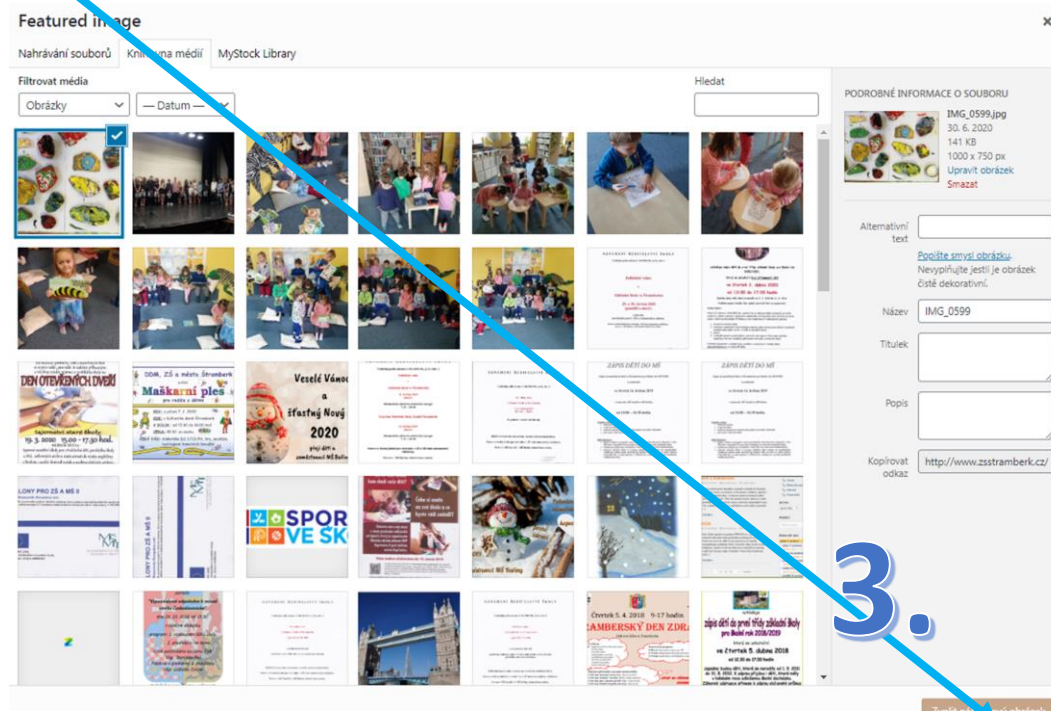


Přesuňte zde soubory z počítače

nebo

Vybrat soubory

Maximální velikost nahraného souboru: 256 MB.



- Nástěnka
- Příspěvky
- Přehled příspěvků
- Vytvořit příspěvek
- Rubriky
- Štítky
- Média
- Stránky
- Komentáře
- Nicepage
- Colors and Fonts
- WPForms
- Vzhled
- Pluginy 2
- Uživatelé
- Nástroje
- Orbit Fox
- Nastavení
- Pirate Forms
- Zmenšit menu

Děkujeme za krásná dopoledne a těšíme se na další setkání.

Za učitelky 1. až 3. ročníku Jitka Jalůvková

[Všechny fotografie jsou dostupné ve fotogalerii.](#)

P Koncept byl uložen (21:16), Poslední úpravy: Martina Žáčková (22. 6. 2020 @ 15:13)

#### 4. Publikovat / aktualizovat

**Komentáře**

Odeslat komentář

Zatím nejsou žádné komentáře.

- Starší verze**
- Martina Žáčková, před 1 týdnem (22. 6. 2020 @ 15:12:42)
  - Martina Žáčková, před 1 týdnem (22. 6. 2020 @ 15:10:59)

**Scripts**

Zobrazit náhled

Stav: Publikováno [Upravit](#)

Viditelnost: Veřejná [Upravit](#)

Starší verze: 2 [Porovnat](#)

Publikováno: 22. 6. 2020 (12:07) [Upravit](#)

[Odstranit](#) [Aktualizovat](#)

**Štítky**

[Přidat](#)

*Více štítků oddělte čárkami.*

[Vyberte si z nejpoužívanějších štítků](#)

**Formát**

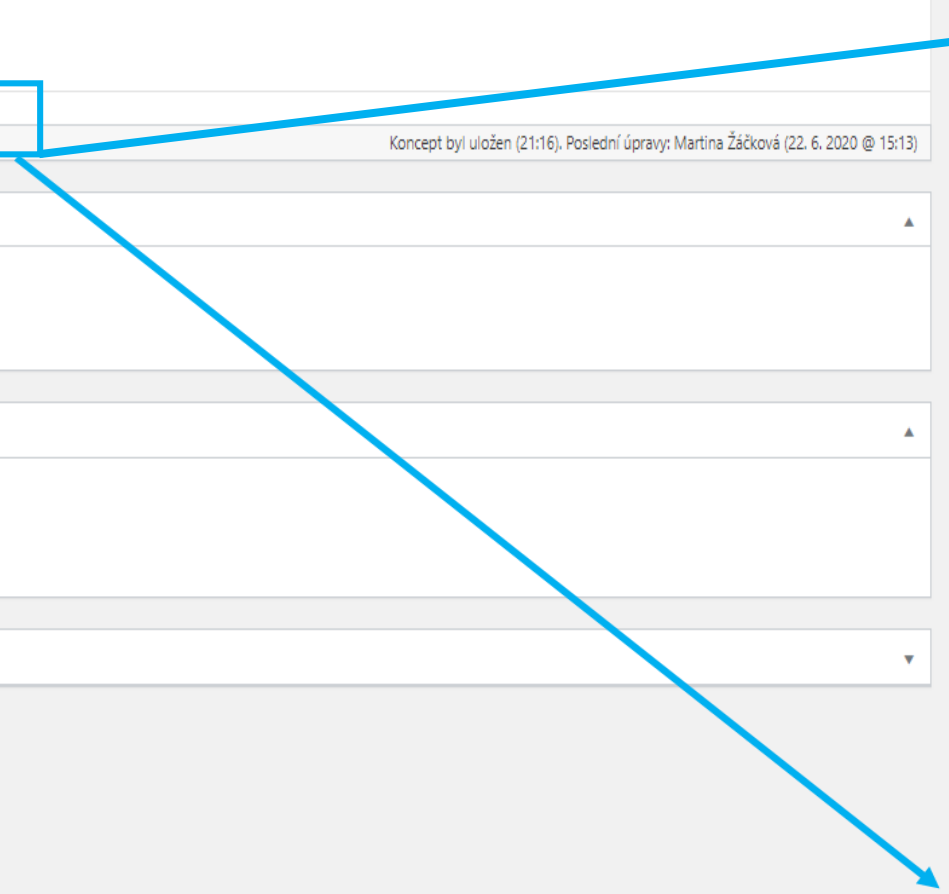
**Editor**

**Featured image**



*Klikněte na obrázek pro úpravu nebo jeho aktualizaci*

[Odstranit náhledový obrázek](#)



Zobrazení celého příspěvku  
na úvodní stránce (či v přehledu příspěvků)  
(Místo oznámení)

Nástěnka

Příspěvky

Přehled příspěvků

Vytvořit příspěvek

Rubriky

Štítky

Média

Stránky

Komentáře

Nicepage

Colors and Fonts

WPForms

Vzhled

Pluginy 2

Uživatelé

Nástroje

Orbit Fox

Nastavení

Pirate Forms

Zmenšit menu

Trvalý odkaz: <http://www.zsstramberk.cz/kaminkovani/> Upravit

Mediální soubory Vytvořit formulář

Odstavec B I

Vložit značku pro pokračování textu (Shift+Alt+T)

Na konci textu vložit (značku pro pokračování textu) aby se v náhledu na úvodní stránce zobrazil celý příspěvek ( Je to místo oznámení a příspěvek se v náhledu zobrazí celý ovšem bez fotografie pokud je k němu přidána)

### Literárně výtvarné projektové dny

V červnu navštívila 1. až 3. ročník paní Zuzka Novotná. V rámci literárně výtvarného projektu jsme malovali na kamínky, poslouchali příběh z knihy Zuzajda a Jurajda, vytvářeli k němu ilustrace. Některé třídy (protože nepřešlo) prošly Kamínkovou stezkou na Kotouči, kde děti kamínky mohly vyměnit. Součástí stezky jsou i zastavení s informacemi o Kotouči, Štramberku a přírodě.

Naše ilustrace k příběhům z knihy Zuzajda a Jurajda budou použity v nové audioknize, kterou vytváří paní Zuzka Novotná.

Děkujeme za krásná dopoledne a těšíme se na další setkání.

Za učitelky 1. až 3. ročníku Jitka Jalůvková

[Všechny fotografie jsou dostupné ve fotogalerii.](#)

Poté se zobrazí tato značka



P  
Počet slov: 99  
Koncept byl uložen (21:16). Poslední úpravy: Martina Žáčková (22. 6. 2020 @ 15:13)

#### Komentáře

Odeslat komentář

Zatím nejsou žádné komentáře.

#### Starší verze

Martina Žáčková, před 1 týdnem (22. 6. 2020 @ 15:12:42)

Martina Žáčková, před 1 týdnem (22. 6. 2020 @ 15:10:59)

#### Scripts

Header scripts

#### Všechny rubriky Nejpoužívanější

- Základní škola
- MŠ Bařiny
- MŠ Zauličí
- Oznámení
- Školní družina

[+ Vytvořit novou rubriku](#)

#### Publikovat

Zobrazit náhled

Stav: Publikováno [Upravit](#)

Viditelnost: Veřejná [Upravit](#)

Starší verze: 2 [Porovnat](#)

Publikováno: 22. 6. 2020 (12:07) [Upravit](#)

[Odstranit](#) [Aktualizovat](#)

#### Štítky

[Přidat](#)

Více štítků oddělte čárkami.

[Vyberte si z nejpoužívanějších štítků](#)

#### Formát

▼

#### Editor

[Přepnout na blokový editor](#)

#### Featured image

[Zvolit náhledový obrázek](#)

